

BARÓMETRO DE EMPLEO
del Sector Logístico

Octubre
2024

El empleo logístico en octubre mantiene la tendencia positiva de meses anteriores, volviendo a registrar el mayor número de afiliados del año

Resumen

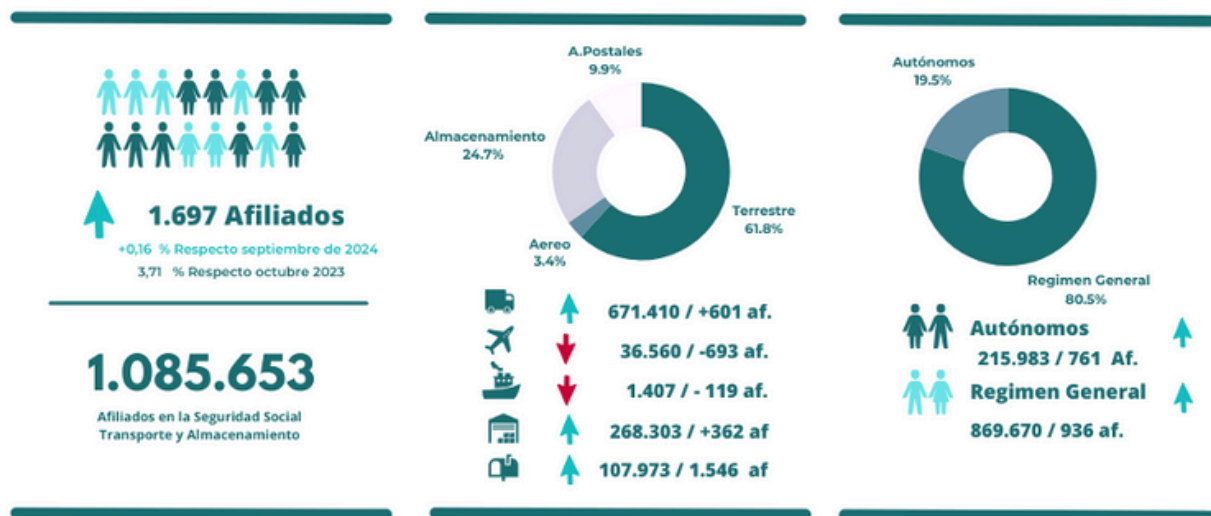
Las actividades postales y transporte terrestre son quienes registran los mejores datos de afiliación el mes de octubre.

- El empleo aumentó en Octubre respecto a Septiembre de 2024 en 1.697 afiliados, cerrando el mes de Octubre con 1.085.868 afiliados a la seguridad social, Situando el crecimiento anual en un 4,68 % (48.053 afiliados más) y el interanual en un 3,71%.
- En este mes de Octubre de 2024 arroja datos de afiliación del mes de Octubre ligeramente inferiores a los últimos cuatro años.
- El aumento en la afiliación en el mes de Octubre se produce, tanto en el regimen general de seguridad social, como el regimen de autónomo
- Las actividades postales y de correo, en mayor medida, y el transporte terrestre son los responsables del incremento de afiliados en el conjunto del sector, con un aumento de 1.546 y 601 afiliados respectivamente. El transporte aéreo es que registra una mayor caída con 693 afiliados menos, lo que supone una caída del 7,8 %.
- Prácticamente el incremento de afiliación se produce en todas las CCAA, salvo en Baleares, Cantabria, La Rioja y Extremadura que registran una leve caída.
- En Octubre de 2024 los contratos fijos discontinuos han tenido una disminución del 7,5 % respecto del mes de Septiembre, incrementando los contratos indefinidos en 3.218
- La afiliación de mujeres en el mes de Octubre se incrementa en 650 afiliadas más, situando el nivel de afiliación en 243.742 mujeres que trabajan en el sector logístico y de transporte, lo que representa un 22,5%.

Datos generales

En el mes de Octubre de 2024 el empleo aumentó respecto a Septiembre de 2024 en 1.697 afiliados, cerrando el mes de Octubre con 1.085.653 afiliados a la seguridad social, produciéndose un nuevo máximo histórico en número de afiliados y recuperando la senda del crecimiento del empleo en el sector logístico.

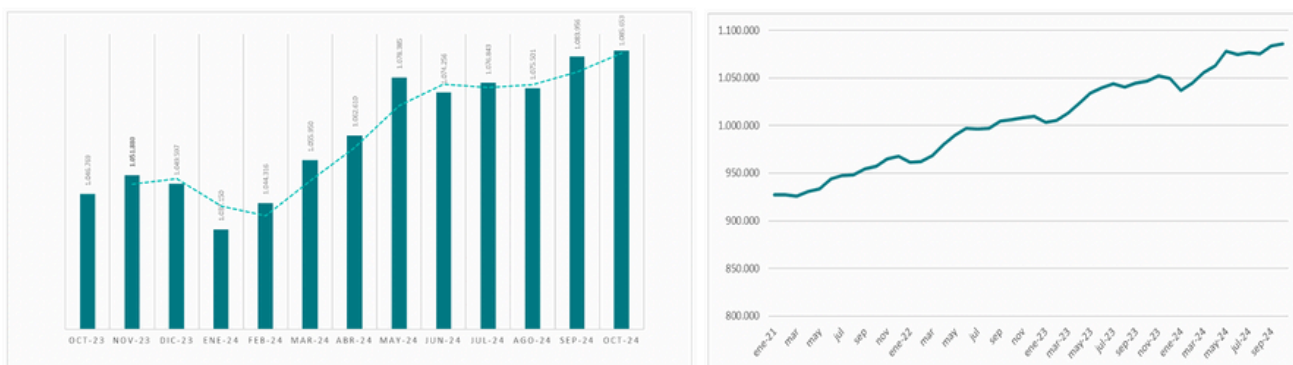
Barómetro de empleo de Foro de Logística Octubre 2024



Elaborado por **Foro LOGÍSTICA** RESEARCH

Fuente: Ministerio de Inclusión, seguridad social y migración. Datos da Afiliados en la Seguridad Social a 31 de octubre de 2024

Gráfico 1.- Evolución de la afiliación a 31 de Octubre de 2024 en Logística en 2021-2024 (Transporte y almacenamiento)



Fuente: Ministerio de Inclusión, Seguridad Social y Migraciones

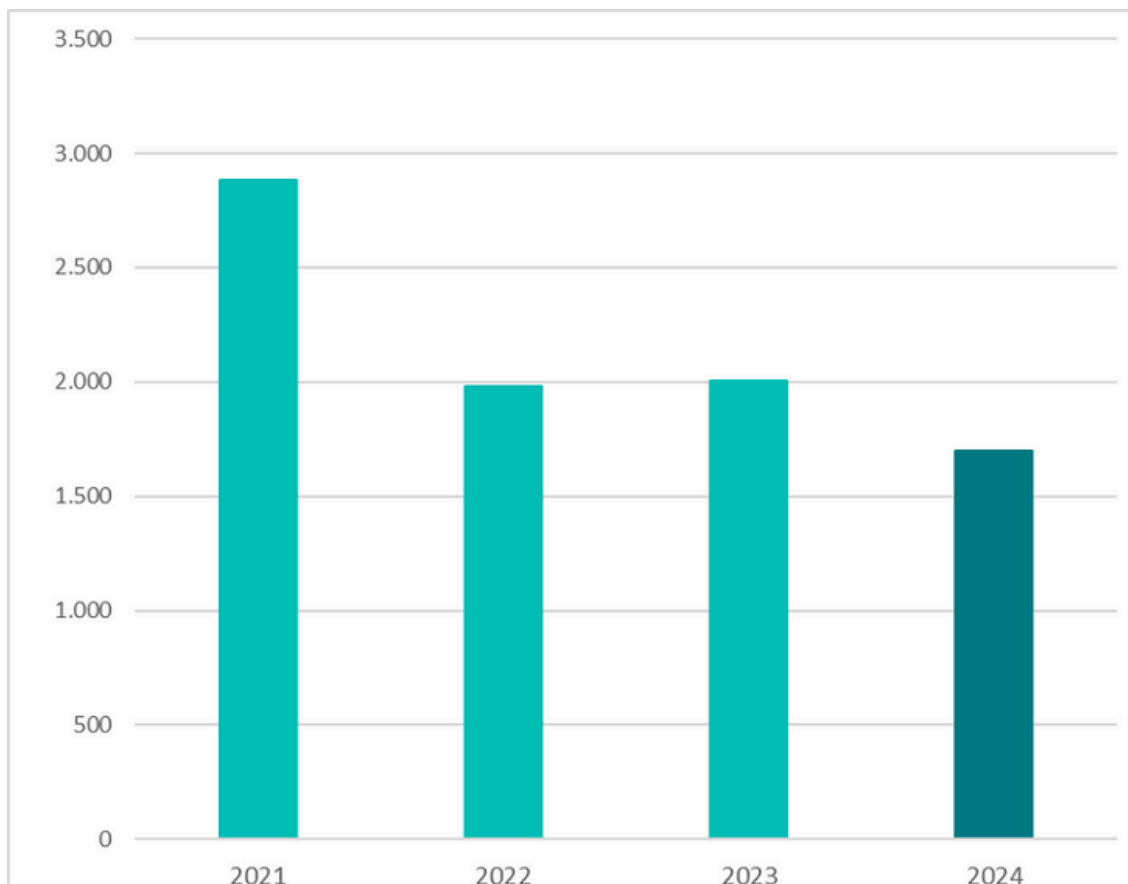
Cuadro 1: Datos de afiliación

| | Octubre 2024 |
|---|---------------------|
| Numero de Afiliados a 30 / 04 / 2024 | 1.085.653 |
| Variación Mensual | 1.697 |
| % Variación mensual | 0,16 % |
| Variación Interanual | 38.884 |
| % Variación Interanual | 3,71 % |
| Variación Anual | 48.503 |
| %Variación Anual | 4,68 % |

Fuente: Ministerio de Inclusión, Seguridad Social y Migraciones

En este mes de Octubre de 2024 arroja datos de afiliación del mes de Octubre ligeramente inferiores a los últimos cuatro años.

Gráfico 2.- Variación mes de Octubre de la afiliación en Logística



Fuente: Ministerio de Inclusión, Seguridad Social y Migraciones

Régimen General y autónomos

El aumento en la afiliación en el mes de Octubre se produce, tanto en el régimen general de seguridad social, como el régimen de autónomo.

Del total de los afiliados del sector Logística y de transporte, en el mes de Octubre pasado, 869.670 afiliados pertenecieron al Régimen general y los otros 215.983 al de Autónomos de la seguridad social.

La dinámica del mes de Octubre refleja un ligero aumento de afiliados en régimen general con 936 afiliados más que en el mes de Septiembre, aumentando también la afiliación de los autónomos aumento en 761 personas, lo supone un aumento de un 0,4 %.

Afiliación por actividades

Las actividades postales y de correo, en mayor medida, y el transporte terrestre son los responsables del incremento de afiliados en el conjunto del sector, con un aumento de 1.546 y 601 afiliados respectivamente. El transporte aéreo es que registra una mayor caída con 693 afiliados menos, lo que supone una caída del 7,8 %.

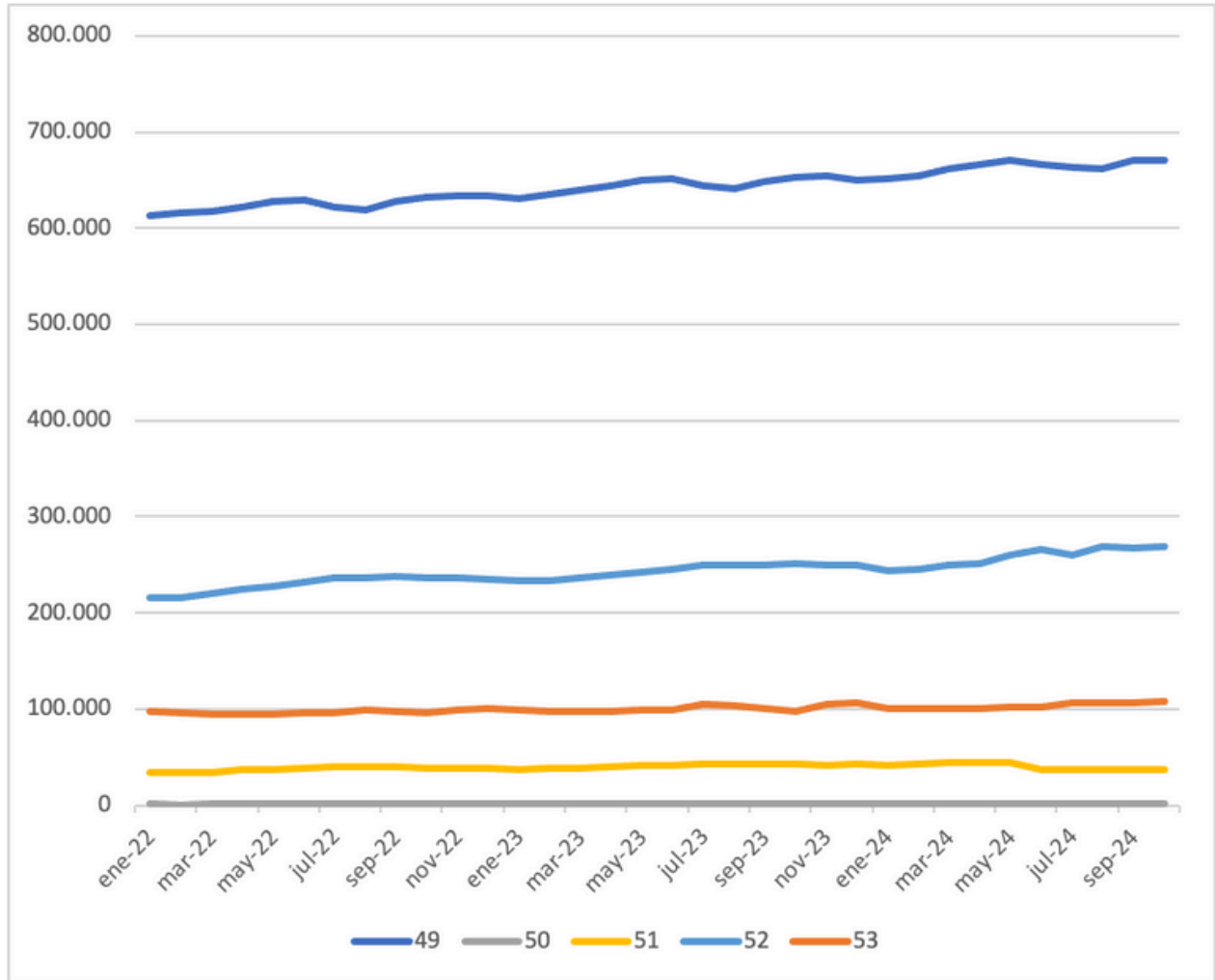
Los datos de afiliación a la seguridad social, corregidos de variaciones estacionales, ofrecieron información sobre el empleo en las distintas actividades de Logística, que presentó los resultados del siguiente cuadro en el mes de Octubre.

Cuadro 2: Afiliación a 31 de Octubre de 2024 por actividades

| | oct-24 | | | | |
|---|------------------|----------------|----------------|--------------|--------------|
| | Total | RG | AUTONOMOS | Var. Mensual | % Variación |
| 49.Transporte terrestre y por tubería | 671.410 | 485.542 | 185.868 | 601 | 0,09% |
| 50.Transporte marítimo y por vías navegables interiores | 1.407 | 894 | 513 | -119 | -0,32% |
| 51.Transporte aéreo | 36.560 | 36.347 | 213 | -693 | -1,86% |
| 52.Almacenamiento y actividades anexas al transporte | 268.303 | 259.393 | 8.910 | 362 | 0,14% |
| 53.Actividades postales y de correos | 107.973 | 87.494 | 20.479 | 1.546 | 1,45% |
| | 1.085.653 | 869.670 | 215.983 | 1.697 | 1,59% |

Fuente: Ministerio de inclusión seguridad social y migraciones

Gráfico 3.- Variación mensual de la afiliación por rama de actividad a 31 de Octubre de 2024



Fuente: Ministerio de inclusión seguridad social y migraciones

Afiliación por Comunidad Autónomas

Prácticamente el incremento de afiliación se produce en todas las CCAA, salvo en Baleares, Cantabria, La Rioja y Extremadura que registran una leve caída.

Los datos de afiliación a la seguridad social, corregidos de variaciones estacionales, ofrecieron información sobre el empleo logístico en cada comunidad autónoma, estos datos se recogen en el cuadro 3.

Cuadro 3: Afiliación a 31 de Octubre 2024 Comunidades Autónomas

| CCAA | oct-24 | | |
|---------------------|------------------|--------------|--------------|
| | | | |
| TOTAL (*) | 1.085.603 | 1.647 | 0,16% |
| ANDALUCÍA | 152.370 | 986 | 0,7% |
| ARAGÓN | 36.462 | 418 | 1,2% |
| P. ASTURIAS | 17.198 | 172 | 1,1% |
| BALEARS, ILLES | 28.887 | -5.430 | -15,4% |
| CANARIAS | 50.988 | 626 | 1,3% |
| CANTABRIA | 11.218 | -38 | -0,3% |
| CASTILLA Y LEÓN | 43.649 | 148 | 0,3% |
| CASTILLA-LA MANCHA | 54.721 | 905 | 1,7% |
| CATALUÑA | 198.773 | 608 | 0,3% |
| COM. VALENCIANA | 107.467 | 647 | 0,6% |
| EXTREMADURA | 14.295 | -119 | -0,8% |
| GALICIA | 53.318 | 45 | 0,1% |
| COMUNIDAD DE MADRID | 216.336 | 1.668 | 0,8% |
| REG. DE MURCIA | 33.579 | 933 | 2,9% |
| COM. F. de NAVARRA | 12.791 | 24 | 0,2% |
| PAÍS VASCO | 46.310 | 126 | 0,3% |
| RIOJA, LA | 5.024 | -69 | -1,4% |
| CEUTA | 1.450 | 2 | 0,1% |
| MELILLA | 767 | -5 | -0,6% |

Fuente: Ministerio de inclusión seguridad social y migraciones

Afiliación por sexo

La afiliación de mujeres en el mes de Octubre se incrementa en 650 afiliadas más, situando el nivel de afiliación en 243.742 mujeres que trabajan en el sector logístico y de transporte, lo que representa un 22,5%.

Cuadro 4: Afiliación a 31 de Octubre 2024 por sexo

| | | | |
|--|----------------|----------------|------------------|
| Total RG + RETA | 841.910 | 243.742 | 1.085.652 |
| Transporte terrestre y por tubería | 577.172 | 94.238 | 671.410 |
| Transporte marítimo y por vías navegables interiores | 870 | 537 | 1.407 |
| Transporte aéreo | 20.540 | 16.020 | 36.560 |
| Almacenamiento y actividades anexas al transporte | 176.991 | 91.311 | 268.302 |
| Actividades postales y de correos | 66.337 | 41.636 | 107.973 |
| | 77,5% | 22,5% | |
| Total RG + RETA | 1.047 | 650 | 1.697 |
| Transporte terrestre y por tubería | 467 | 134 | 601 |
| Transporte marítimo y por vías navegables interiores | -62 | -57 | -119 |
| Transporte aéreo | -211 | -482 | -693 |
| Almacenamiento y actividades anexas al transporte | -321 | 683 | 362 |
| Actividades postales y de correos | 1.174 | 372 | 1.546 |
| | 0,1% | 0,3% | |

Fuente: Ministerio de inclusión seguridad social y migraciones

Contratación

En Octubre de 2024 los contratos fijos discontinuos han tenido una disminución del 7,5 % respecto del mes de Septiembre, incrementando los contratos indefinidos en 3.218.

El número de contratos en el mes de Octubre de 2024 en el sector Logístico y de Transporte alcanzó la cifra de 869.670 contratos, lo que supone un incremento de más de 900 nuevos contratos respecto a septiembre, destacando el fuerte incremento de los contratos indefinidos a tiempo completo y la importante caída de los fijos discontinuos de 3.610 contratos menos.

Cuadro 3: Afiliación a 31 de Octubre de 2024 por Comunidades Autónomas

| TIPO DE CONTRATO | Total | Indefinidos | | | Parcial | | APREND, FORMACIÓ N Y PRÁCTICAS | OTROS (3) |
|------------------|---------|------------------|-----------------|--------------------|------------------|-----------------|--------------------------------|-----------|
| | | Jornada Completa | Jornada Parcial | Fijos Discontinuos | Jornada Completa | Jornada Parcial | | |
| ene-24 | 825.061 | 657.812 | 74.860 | 36.568 | 34.539 | 17.587 | 1.284 | 2.411 |
| feb-24 | 831.502 | 662.123 | 75.778 | 37.967 | 34.253 | 17.480 | 1.213 | 2.688 |
| mar-24 | 844.258 | 665.615 | 78.503 | 43.201 | 34.692 | 18.210 | 1.205 | 2.832 |
| abr-24 | 849.064 | 667.364 | 76.808 | 46.430 | 35.370 | 18.681 | 1.193 | 2.858 |
| may-24 | 864.622 | 673.636 | 79.115 | 50.332 | 37.520 | 20.132 | 1.248 | 2.599 |
| jun-24 | 859.768 | 674.906 | 77.259 | 41.417 | 41.459 | 20.941 | 1.382 | 2.404 |
| jul-24 | 862.916 | 673.939 | 76.939 | 39.203 | 46.677 | 22.646 | 1.433 | 2.079 |
| ago-24 | 860.725 | 673.515 | 75.970 | 39.010 | 46.691 | 22.167 | 1.469 | 1.903 |
| sep-24 | 868.770 | 676.476 | 76.805 | 48.052 | 42.776 | 21.019 | 1.527 | 2.115 |
| oct-24 | 869.670 | 679.694 | 77.496 | 44.442 | 43.289 | 20.851 | 1.435 | 2.463 |

Fuente: Ministerio de inclusión seguridad social y migraciones

Valoración de Foro de Logística

El empleo logístico en octubre mantiene la tendencia positiva de meses anteriores, volviendo a registrar el mayor número de afiliados del año.

Gabino Diego, CEO de Foro de Logística, indica que, “en este mes de Octubre la afiliación a la seguridad social, y por consiguiente el empleo vuelve a marcar un máximo histórico, confirmando la tendencia positiva del empleo que estamos teniendo en este 2024”.

Diego añade, “Octubre históricamente ha sido un mes donde la afiliación ha aumentado, y este mes de Octubre no ha ofrecido sorpresas manteniendo prácticamente la afiliación de años anteriores”, “Cabe destacar la importante caída de los contratos fijos discontinuos en mas de 3.500 contratos, confirmando la tónica de este sector de contratar de manera indefinida a tiempo completo, con mas del 78 % de los contratos en esta modalidad”.

Por último, manifiesta que “Respecto a los datos que podemos esperar para el mes de Noviembre, teniendo en cuenta el Black Friday y el inicio de las fiestas navideñas, al igual que ha ocurrido en años anteriores debe de ser positivo, no obstante hay que ver el impacto que la DANA ocurrida en Valencia va a tener sobre el empleo Logístico”.